

Montagehandleiding HOPPE-raamsluitingen

Veilig Wonen SKG® ☆

voor naar buitendraaiende draairamen.

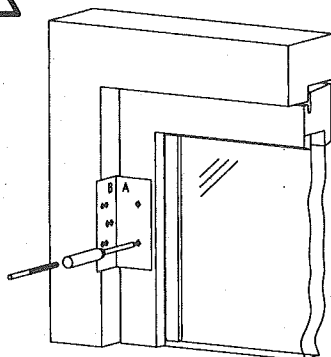
HOPPE®
De goede greep



De HOPPE-raamsluitingen Veilig Wonen in combinatie met het bijbehorende sluitblokje zijn goedgekeurd voor toepassing conform:

- het Politiekeurmerk Veilig Wonen ® voor de bestaande- en de nieuwbouw,
- het SKG® ☆ -keurmerk en
- zijn geschikt voor toepassing op gevelelementen van loof- en naaldhout die t.a.v. inbraakwerendheid voldoen aan het Bouwbesluit m.b.t. nieuw te bouwen woningen en woongebouwen (weerstandsklasse 2 conform NEN 5096).

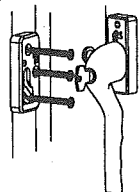
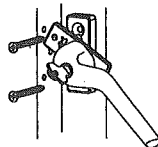
Toepassing: per raam dienen 2 stuks raamsluitingen afsluitbaar d.m.v. cilinder, te worden toegepast.



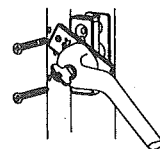
1. Boormal van de montagehandleiding afscheuren en op de vouwlijn omvouwen. Vlak A van de boormal op de gewenste plaats aan de binnenzijde van het raam plaatsen en er daarbij voor zorgen dat vlak B op het kozijn aansluit.

2. Alle bevestigingspunten van de raamsluiting en het sluitblok met een priem markeren. Daarna alle markeringen voorboren Ø 3 mm, 25 mm diep.
NB: indien er tochtstrippen „op de dag“ gebruikt worden, dient u het cursief gemerkte boorpatroon Nr.2 („boormal kozijn“) te gebruiken

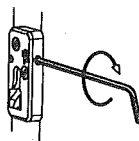
3. De raamsluiting met 2 schroeven van minimaal 5x45 mm op het raam schroeven.



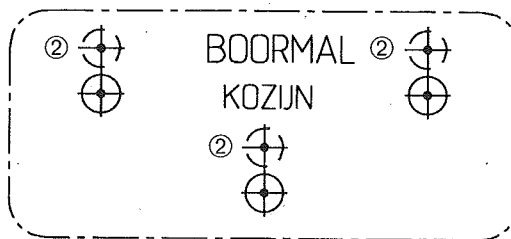
NB: indien er tochtstrippen „op de dag“ gebruikt worden, dient u eerst de onderlegplaat te plaatsen (achter de raamsluiting). Bij gebruik van deze onderlegplaat dient u schroeven van 5x50 mm te gebruiken.



4. Het sluitblokje met 3 schroeven van minimaal 5x45 mm op het kozijn schroeven



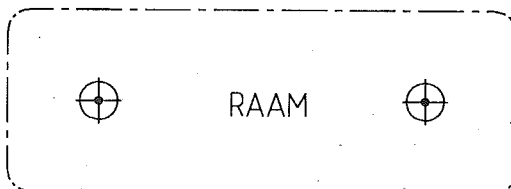
5. Indien nodig kan met een inbusleutel het sluitblokje worden nagesteld voor een optimale sluiting.



vouwlijn

vouwlijn

B



A